


# II PRESUPUESTAL



# 1.- ESTADO ANALITICO DE INGRESOS (CLASIFICACION ECONOMICA)




**1ER. AVANCE DE GESTION FINANCIERA 2016**  
**INSTITUTO ELECTORAL DE COAHUILA**  
 Estado Analítico de Ingresos (Clasificación Económica)  
 Del 1 de Enero al 31 de Marzo del 2016

Clasificación Económica	Ampliaciones y Reducciones		Ingreso Modificado		Devengado	Recaudado	Diferencia
	Estimado	(2)	(3= 1 + 2)	(4)			
Ingresos	0	0	0	0	0	0	0
Derechos	0	0	0	0	0	0	0
Ingresos corrientes	0	0	0	0	0	0	0
Derechos, Productos y Aprovechamientos Corrientes	0	0	0	0	0	0	0
Transferencias, Asignaciones y donativos corrientes recibidos	44054063	25000000	46554063	46554063	46554063	46554063	25000000
<b>Total</b>	0	0	46554063	46554063	Ingresos excedentes*	46554063	25000000

Bajo protesta de decir verdad declaramos que los Estados Financieros y sus Notas son razonablemente correctos y responsabilidad del emisor

AUTORIZA  
 LIC. GABRIELA MARÍA DE LEÓN FARIÁS  
 CONSEJERA PRESIDENTA

EL ABBRA  
 LIC. VICTORIA APACELI SÁNCHEZ VALDÉS  
 DIRECTORA EJECUTIVA DE ADMINISTRACION



# 2.- ESTADO ANALITICO DE INGRESOS (FUENTES DE FINANCIAMIENTO)



**TER AVANCE DE GESTION FINANCIERA 2016**  
**INSTITUTO ELECTORAL DE COAHUILA**  
**Estado Analítico de Ingresos (Fuentes de Financiamiento)**  
**Del 1 de Enero al 31 de Marzo del 2016**

Estado Analítico de Ingresos Por Fuente de Financiamiento	Ingreso				Diferencia (6= 5 - 1)
	Estimado (1)	Ampliaciones y Reducciones (2)	Modificado (3= 1 + 2)	Devengado (4)	
Ingresos del Gobierno	44054063	2500000	46554063	46554063	46554063
Derechos			0		0
Productos	0	0	0	0	0
Comiente			0		0
Aprovechamientos			0		0
Participaciones y Aportaciones	44054063	2500000	46554063	46554063	46554063
Transferencias, Asignaciones, Subsidios y Otras Ayudas					
Ingresos de Organismos y Empresas	0	0	0	0	0
Ingresos derivados de financiamiento	0	0	0	0	0
Ingresos Derivados de Financiamientos					
<b>Total</b>	<b>44054063</b>	<b>2500000</b>	<b>46554063</b>	<b>46554063</b>	<b>46554063</b>
				Ingresos excedentes <sup>1</sup>	2500000


AUTORIZA  
**LIC. GABRIELA MARIA DE LEÓN FARIAS**

ELABORA  
**LIC. VICTORIA ARACELI SANCHEZ VALDES**

CONSEJERA PRESIDENTA

DIRECTORA EJECUTIVA DE ADMINISTRACION

Bajo protesta de decir verdad declaramos que los Estados Financieros y sus Notas son razonablemente correctos y responsabilidad del emisor.



### 3.- ESTADO ANALITICO DE INGRESOS (CLASIFICACION POR RUBROS DE INGRESOS)



Instituto Electoral de Coahuila


**TER AVANCE DE GESTION FINANCIERA DEL 2016**  
**INSTITUTO ELECTORAL DE COAHUILA**  
**Estado Analítico de Ingresos (Rubro de Ingresos)**  
**Del 1 de Enero al 31 de Marzo del 2016**

Rubro de Ingresos	Ingreso					Diferencia (6=5-1)
	Estimado (1)	Ampliaciones y Reducciones (2)	Modificado (3=1+2)	Devengado (4)	Recaudado (5)	
Impuestos			0			0
Cuotas y Aportaciones de Seguridad Social			0			0
Contribuciones de Mejoras			0			0
Derechos			0			0
Productos			0			0
Corriente			0			0
Ingresos por Ventas de Bienes y Servicios			0			0
Participaciones y Aportaciones			0			0
Transferencias, Asignaciones, Subsidios y Otras Ayudas	44054063	2500000	46554063	46554063	46554063	2500000
Ingresos Derivados de Financiamientos	0		0		0	0
<b>Total</b>	<b>44054063</b>	<b>2500000</b>	<b>46554063</b>	<b>46554063</b>	<b>46554063</b>	<b>2500000</b>
				Ingresos excedentes	46554063	2500000

Bajo protesta de decir verdad declaramos que los Estados Financieros y sus Notas son razonablemente correctos y responsabilidad del emisor

AUTORIZA  
 LIC. GABRIELA MARÍA DE LEÓN FARIÁS  
 CONSEJERA PRESIDENTA

ELABORA  
 LIC. VICTORIA ARÁCELI SANCHEZ VALDES  
 DIRECTORA EJECUTIVA DE ADMINISTRACIÓN



# 4.- ESTADO ANALITICO DEL PRESUPUESTO DE EGRESOS

(CLASIFICACION ADMINISTRATIVA)






**Instituto Electoral de Coahuila**  
**Estado Analítico del Ejercicio del Presupuesto de Egresos**  
**Clasificación Administrativa**  
**Del 01 de Enero al 31 de Marzo del 2016**

Rubros de los Ingresos	Egresos					
	Aprobado (1)	Ampliaciones y Reducciones (2)	Modificado (3=1+2)	Devengados (4)	Pagado (5)	Subejercicio (6=3-4)
CONSEJO GENERAL	4,111,018.96	0.00	4,111,018.96	2,949,247.11	2,949,247.11	1,161,771.85
PRESIDENCIA	1,616,897.75	86,188.00	1,703,085.75	1,210,258.70	1,210,258.70	492,827.05
SECRETARIA EJECUTIVA	1,264,460.59	0.00	1,264,460.59	229,095.17	229,095.17	1,035,365.42
CONTRALORIA INTERNA	628,567.85	0.00	628,567.85	99,359.79	99,359.79	529,208.06
UNIDAD DE FISCALIZACION	277,943.20	0.00	277,943.20	38,612.94	38,612.94	239,330.26
UNIDAD DE INOVACION ELECTORAL	427,404.03	0.00	427,404.03	303,659.45	303,659.45	123,744.58
UNIDAD DE SISTEMAS	99,758.28	0.00	99,758.28	56,812.72	56,812.72	42,945.56
UNIDAD DE ARCHIVO Y GESTION	163,902.84	0.00	163,902.84	93,475.58	93,475.58	70,427.26
UNIDAD DE COMUNICACIÓN SOCIAL	469,692.84	-134,908.00	334,784.84	338,117.73	338,117.73	-3,332.89
UNIDAD DE VINCULACION CON INE	154,383.18	0.00	154,383.18	26,407.26	26,407.26	127,975.92
UNIDA DE TRANSPARENCIA Y ACCESO	166,240.92	0.00	166,240.92	104,271.19	104,271.19	61,969.73
DIRECCION EJECUTIVA DE ASUNTOS JURIDICOS	429,713.16	0.00	429,713.16	98,788.47	98,788.47	330,924.69
DIRCCION DE ORGANIZACIÓN Y CAPACITACION	493,152.63	0.00	493,152.63	149,058.03	149,058.03	344,094.60
DIRECCION EJECUTIVA DE EDUCACION ELECTORAL	262,543.05	0.00	262,543.05	175,764.71	175,764.71	86,778.34
DIRECCION DE PRERROGATIVAS Y PARTIDOS POLITICOS	424,752.37	0.00	424,752.37	322,666.66	322,666.66	102,085.71
DIRECCION EJECUTIVA DE ADMINISTRACION	6,722,408.15	48,720.00	6,771,128.15	4,909,720.13	4,828,520.13	1,861,408.02
<b>PARTIDOS POLITICOS</b>						
Pan	5,534,062.99	0.00	5,534,062.99	5,103,177.14	5,103,177.14	430,885.85
Pri	7,907,375.01	0.00	7,907,375.01	7,292,154.25	7,292,154.25	615,220.76
Prd	473,965.83	0.00	473,965.83	473,965.83	473,965.80	0.03
Verde Ecologista	2,013,871.20	0.00	2,013,871.20	1,810,938.21	1,810,938.21	202,932.99
Udc	2,227,618.85	0.00	2,227,618.85	2,053,544.20	2,053,544.20	174,074.65
Nueva Alianza	1,877,880.30	0.00	1,877,880.30	1,730,969.80	1,730,969.80	146,910.50
Psd	1,836,577.64	0.00	1,836,577.64	1,692,875.12	1,692,875.12	143,702.52
Ppc	2,100,042.39	0.00	2,100,042.39	1,935,876.59	1,935,876.59	164,165.80
Partido Joven	473,965.80	0.00	473,965.80	458,108.22	458,108.22	15,857.58
Prc	473,965.80	0.00	473,965.80	473,965.80	473,965.80	0.00
Campeño Popular	473,965.80	0.00	473,965.80	473,965.80	473,965.80	0.00
Partido Morena	473,965.80	0.00	473,965.80	473,965.80	473,965.80	0.00
Partido Encuentro Social	473,965.80	0.00	473,965.80	473,965.80	473,965.80	0.00
<b>Total</b>	<b>44,054,063.01</b>	<b>0.00</b>	<b>44,054,063.01</b>	<b>35,552,788.20</b>	<b>35,471,588.17</b>	<b>8,501,274.84</b>

Bajo protesta de decir verdad declaramos que los Estados Financieros y sus Notas son razonablemente correctos y responsabilidad del emisor

AUTORIZA  
**LIC. GABRIELA MARÍA DE LEÓN FARIÁS**  
**CONSEJERA PRESIDENTA**

ELABORA  
**LIC. VICTORIA ARACELI SÁNCHEZ VALDÉS**  
**DIRECTORA EJECUTIVA DE ADMINISTRACIÓN**



# 5.- ESTADO ANALITICO DEL PRESUPUESTO DE EGRESOS


(CLASIFICACION ECONOMICA)





**1ER AVANCE DE GESTIÓN FINANCIERA 2016**  
**INSTITUTO ELECTORAL DE COAHUILA**  
 Estado Analítico del Ejercicio del Presupuesto de Egresos  
 Clasificación Económica (por Tipo de Gasto)  
 Del 1 de Enero al 31 de Marzo del 2016

Concepto	Egresos					Subejercicio
	Aprobado	Ampliaciones/ (Reducciones)	Modificado	Devengado	Pagado	
		2	3 = (1 + 2)	4	5	6 = (3 - 4)
Gasto Corriente	44,054,063	2,500,000	46,554,063	35,471,588	35,471,588	11,082,475
Gasto de Capital			0			0
Amortización de la Deuda y Disminución de Pasivos			0			0
<b>Total del Gasto</b>	<b>44,054,063</b>	<b>2,500,000</b>	<b>46,554,063</b>	<b>35,471,588</b>	<b>35,471,588</b>	<b>11,082,475</b>

Bajo protesta de decir verdad declaramos que los Estados Financieros y sus Notas son razonablemente correctos y responsabilidad del emisor

  
 LIC. GABRIELA MARÍA DE LEÓN FARIÁS  
 CONSEJERA PRESIDENTA

  
 ELABORO  
 LIC. VICTORIA ARACELI SÁNCHEZ VALDÉS  
 DIRECTORA EJECUTIVA DE ADMINISTRACIÓN



# 6.- ESTADO ANALITICO DEL PRESUPUESTO DE EGRESOS


(POR OBJETO DEL GASTO)



**1ER AVANCE DE GESTIÓN FINANCIERA 2016**  
**INSTITUTO ELECTORAL DE COAHUILA**  
 Estado Analítico del Ejercicio del Presupuesto de Egresos  
 Clasificación por Objeto del Gasto (Capítulo y Concepto)  
 Del 1 de Enero al 31 de Marzo del 2016

Concepto	Egresos					
	Aprobado	Ampliaciones/ (Reducciones)	Modificado	Devengado	Pagado	Subejercicio
	1	2	3 = (1 + 2)	4	5	6 = (3 - 4)
<b>Servicios Personales</b>	11,064,108.15	-	11,064,108.15	7,147,133.37	7,147,133.37	3,916,974.78
Remuneraciones al Personal de Carácter Permanente	8,681,415.91	-	8,681,415.91	6,562,894.37	6,562,894.37	2,118,521.54
Remuneraciones al Personal de Carácter Transitorio	-	-	-	-	-	-
Remuneraciones Adicionales y Especiales	1,242,890.65	-	1,242,890.65	-	-	1,242,890.65
Seguridad Social	946,910.52	-	946,910.52	141,674.72	141,674.72	805,235.80
Otras Prestaciones Sociales y Económicas	82,250.00	-	82,250.00	-	-	82,250.00
Provisiones	110,641.07	-	110,641.07	442,564.28	442,564.28	331,923.21
Pago de Estímulos a Servidores Públicos	-	-	-	-	-	-
<b>Materiales y Suministros</b>	1,134,149.82	-	1,134,149.82	410,698.06	410,698.06	723,451.76
Materiales de Administración, Emisión de Documentos y Artículos Oficiales	316,250.00	-	316,250.00	70,751.29	70,751.29	245,498.71
Alimentos y Utensilios	246,250.00	-	246,250.00	62,199.12	62,199.12	184,050.88
Materiales Primas y Materiales de Producción y Comercialización	-	-	-	-	-	-
Materiales y Artículos de Construcción y de Reparación	147,500.00	-	147,500.00	17,966.98	17,966.98	129,533.02
Productos Químicos, Farmacéuticos y de Laboratorio	2,500.00	-	2,500.00	329.95	329.95	2,170.05
Combustibles, Lubricantes y Aditivos	222,500.00	-	222,500.00	62,130.41	62,130.41	160,369.59
Vestuario, Blancos, Prendas de Protección y Artículos Deportivos	50,399.82	-	50,399.82	180,290.80	180,290.80	129,890.98
Materiales y Suministros Para Seguridad	-	-	-	-	-	-
Herramientas, Refacciones y Accesorios Menores	148,750.00	-	148,750.00	17,029.51	17,029.51	131,720.49
<b>Servicios Generales</b>	4,877,081.83	-	4,877,081.83	3,308,039.40	3,308,039.40	1,569,042.43
Servicios Básicos	245,000.00	-	245,000.00	116,638.55	116,638.55	128,361.45
Servicios de Arrendamiento	693,750.00	-	693,750.00	464,253.11	464,253.11	229,496.89
Servicios Profesionales, Científicos, Técnicos y Otros Servicios	1,345,831.83	-	1,345,831.83	322,972.41	322,972.41	1,022,859.42
Servicios Financieros, Bancarios y Comerciales	111,775.60	-	111,775.60	244,079.20	244,079.20	132,303.60
Servicios de Instalación, Reparación, Mantenimiento y Conservación	1,132,567.01	-	1,132,567.01	1,599,329.36	1,599,329.36	466,762.35
Servicios de Comunicación Social y Publicidad	187,500.00	-	187,500.00	301,020.00	301,020.00	113,520.00
Servicios de Traslado y Viáticos	843,750.00	-	843,750.00	200,351.62	200,351.62	643,398.38
Servicios Oficiales	275,000.00	-	275,000.00	41,765.60	41,765.60	233,234.40
Otros Servicios Generales	41,907.39	-	41,907.39	17,629.55	17,629.55	24,277.84






# 7.- ESTADO ANALITICO DEL PRESUPUESTO DE EGRESOS


(CLASIFICACION FUNCIONAL)

**TER AVANCE DE GESTION FINANCIERA 2016**  
**INSTITUTO ELECTORAL DE COAHUILA**  
**Estado Analítico del Ejercicio del Presupuesto de Egresos**  
**Clasificación Funcional**  
**Del 1 de Enero al 31 de Marzo del 2016**


Concepto	Egresos					Subejercicio
	Aprobado	Ampliaciones/ (Reducciones)	Modificado	Devergado	Pagado	
	1	2	3 = (1 + 2)	4	5	6 = (3 - 4)
<b>Gobierno</b>						
Legislación	44,054,063	2,500,000	46,554,063	35,471,588	35,313,343	11,082,475
Justicia						0
Coordinación de la Política de Gobierno						0
Relaciones Exteriores	44,054,063	2,500,000	46,554,063	35,471,588	35,313,343	11,082,475
Asuntos Financieros y Hacendarios						0
Seguridad Nacional						0
Asuntos de Orden Público y de Seguridad Interior						0
Otros Servicios Generales						0
<b>Desarrollo Social</b>						
Protección Ambiental	0		0	0	0	0
Vivienda y Servicios a la Comunidad						0
Salud						0
Recreación, Cultura y Otras Manifestaciones Sociales						0
Educación						0
Protección Social						0
Otros Asuntos Sociales						0
<b>Desarrollo Económico</b>						
Asuntos Económicos, Comerciales y Laborales en General	0		0	0	0	0
Agropecuaria, Silvicultura, Pesca y Caza						0
Combustibles y Energía						0
Minería, Manufacturas y Construcción						0
Transporte						0
Comunicaciones						0
Turismo						0
Ciencia, Tecnología e Innovación						0
Otras Industrias y Otros Asuntos Económicos						0
<b>Otras no Clasificadas en Funciones Anteriores</b>						
Transacciones de la Deuda Pública / Costo Financiero de la Deuda	0		0	0	0	0
Transferencias, Participaciones y Aportaciones entre Diferentes Niveles y Ordenes de Gobierno						0
Saneamiento del Sistema Financiero						0
Adeudos de Ejercicios Fiscales Anteriores						0
<b>Total del Gasto</b>	<b>44,054,063</b>	<b>2,500,000</b>	<b>46,554,063</b>	<b>35,471,588</b>	<b>35,313,343</b>	<b>11,082,475</b>

Bajo protesta de decir verdad decimos que los Estados Financieros y sus Notas son razonablemente correctos y responsabilidad del emisor

  
**AUTPRIZO**  
**LIC. GABRIELA MARIA DE LEÓN FARIAS**  
**CONSEJERA PRESIDENTA**

  
**ELABORÓ**  
**LIC. VICTORIA ARACELI SÁNCHEZ VALDÉS**  
**DIRECTORA EJECUTIVA DE ADMINISTRACIÓN**





## 8.- ENDEUDAMIENTO NETO, FINANCIAMIENTO MENOS AMORTIZACION


**1ER AVANCE DE GESTION FINANCIERA 2016**  
**INSTITUTO ELECTORAL DE COAHUILA**  
**Endeudamiento Neto**  
**Del 01 de Enero al 31 de Marzo del 2016**

Identificación de Crédito o Instrumento	Contratación/Colocación	Amortización	Endeudamiento Neto
	A	B	C = A - B
<b>Creditos Bancarios</b>			
			0
			0
			0
			0
			0
			0
			0
			0
			0
<b>Total Créditos Bancarios</b>	<b>0</b>	<b>0</b>	<b>0</b>


<b>Otros Instrumentos de Deuda</b>			
			0
			0
			0
			0
			0
			0
			0
			0
			0
<b>Total Otros Instrumentos de Deuda</b>	<b>0</b>	<b>0</b>	<b>0</b>

<b>TOTAL</b>	<b>0</b>	<b>0</b>	<b>0</b>
--------------	----------	----------	----------


Bajo protesta de decir verdad declaramos que los Estados Financieros y sus Notas son razonablemente correctos y responsabilidad del emisor



AUTORIZO  
 LIC. GABRIELA MARÍA DE LEÓN FARIÁS  
 CONSEJERA PRESIDENTA



ELABORO  
 LIC. VICTORIA ARACELI SÁNCHEZ VALDÉS  
 DIRECTORA EJECUTIVA DE ADMINISTRACIÓN



# 9.- INTERESES DE LA DEUDA PUBLICA


**1ER AVANCE DE GESTION FINANCIERA 2016**  
**INSTITUTO ELECTORAL DE COAHUILA**  
**Intereses de la Deuda**  
**Del 1 de Enero al 31 de Marzo del 2016**


Identificación de Crédito o Instrumento	Devengado	Pagado
<b>Créditos Bancarios</b>		
<b>Total de intereses de Créditos Bancarios</b>	<b>0</b>	<b>0</b>


<b>Otros Instrumentos de Deuda</b>		
<b>Total de Intereses de Otros Instrumentos de Deuda</b>	<b>0</b>	<b>0</b>

<b>TOTAL</b>	<b>0</b>	<b>0</b>
--------------	----------	----------

Bajo protesta de decir verdad declaramos que los Estados Financieros y sus Notas son razonablemente correctos y responsabilidad del emisor

  
 \_\_\_\_\_  
 AUTORIZO  
 LIC. GABRIELA MARÍA DE LEÓN FARIÁS  
 CONSEJERA PRESIDENTA

  
 \_\_\_\_\_  
 ELABORO  
 LIC. VICTORIA ARACELI SÁNCHEZ VALDÉS  
 DIRECTORA EJECUTIVA DE ADMINISTRACIÓN



**IEC**

Instituto Electoral de Coahuila

**10.- FLUJO DE FONDOS QUE  
RESUMA TODAS LAS  
OPERACIONES Y LOS  
INDICADORES DE LA POSTURA  
FISCAL**

**1ER AVANCE DE GESTION FINANCIERA 2016**  
**INSTITUTO ELECTORAL DE COAHUILA**  
 Indicadores de Postura Fiscal  
 Del 1 de Enero al 31 de Marzo del 2016


Concepto	Estimado	Devengado	Pagado
<b>I. Ingresos Presupuestarios (I=1+2)</b>	0	0	0
1. Ingresos del Gobierno de la Entidad Federativa <sup>1</sup>	0	0	0
2. Ingresos del Sector Paraestatal <sup>1</sup>			
<b>II. Egresos Presupuestarios (II=3+4)</b>	0	0	0
3. Egresos del Gobierno de la Entidad Federativa <sup>2</sup>	0	0	0
4. Egresos del Sector Paraestatal <sup>2</sup>			
<b>III. Balance Presupuestario (Superávit o Déficit) (III = I - II)</b>	0	0	0


Concepto	Estimado	Devengado	Pagado
<b>III. Balance presupuestario (Superávit o Déficit)</b>	0	0	0
<b>IV. Intereses, Comisiones y Gastos de la Deuda</b>			
<b>V. Balance Primario (Superávit o Déficit) (V= III - IV)</b>	0	0	0

Concepto	Estimado	Devengado	Pagado
<b>A. Financiamiento</b>			
<b>B. Amortización de la deuda</b>			
<b>C. Endeudamiento ó desendeudamiento (C = A - B)</b>	0	0	0

1. Los Ingresos que se presentan son los ingresos presupuestarios totales sin incluir los ingresos por financiamientos. Los Ingresos del Gobierno de la Entidad Federativa corresponden a los del Poder Ejecutivo, Legislativo Judicial y Autónomos
2. Los egresos que se presentan son los egresos presupuestarios totales sin incluir los egresos por amortización. Los egresos del Gobierno de la Entidad Federativa corresponden a los del Poder Ejecutivo, Legislativo, Judicial y Órganos Autónomos
3. Para Ingresos se reportan los ingresos recaudados; para egresos se reportan los egresos pagados

Bajo protesta de decir verdad declaramos que los Estados Financieros y sus Notas son razonablemente correctos y responsabilidad del emisor

  
 AUTORIZO  
 LIC. GABRIELA MARÍA DE LEÓN FARIÁS  
 CONSEJERA PRESIDENTA

  
 ELABORO  
 LIC. VICTORIA ARACELI SÁNCHEZ VALDÉS  
 DIRECTORA EJECUTIVA DE ADMINISTRACIÓN